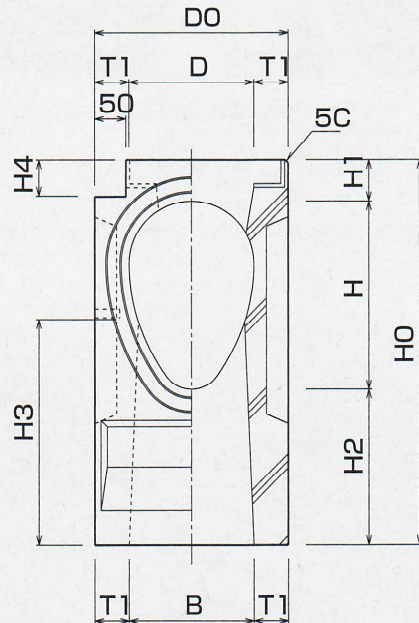


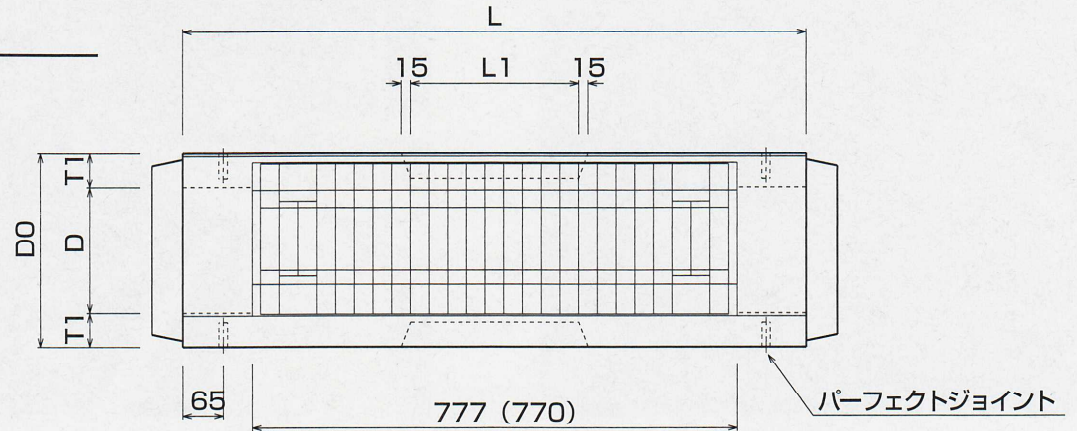
# UGK-S

管理柵

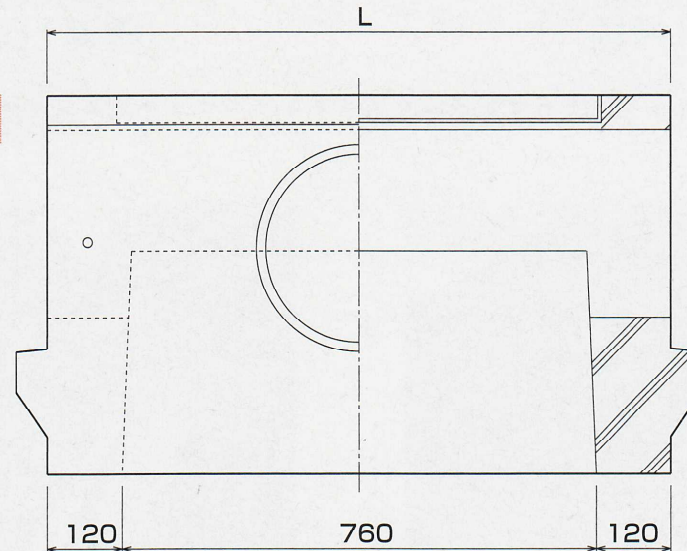
正面図



平面図



側面図



寸法表

呼び名	内寸法		D0 (mm)	H0 (mm)	H1 (mm)	H2 (mm)	H3 (mm)	H4 (mm)	T1 (mm)	B (mm)	L (mm)	L1 (mm)	参考質量 (kg)
	D (mm)	H (mm)											
UGKS-250	200	300	310	615	65	250	360	57.9	55	200	1000	φ300	191
UGKS-300	250	375	360	690	65	250	375	57.4	55	250	1000	φ330	250
UGKS-350	300	450	420	770	70	250	375	56.8	60	300	1000	φ330	313
UGKS-400	350	525	470	849.7	74.7	250	415	61	65	330	1000	φ450	365
UGKS-500	450	675	580	1010.8	85.8	250	415	61	65	430	1000	φ450	483

※φ600以上横断管接続用大型柵もございます。  
 ※400サイズからグレーチング部の長さが770となります。